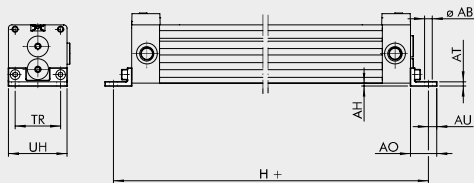


MOCOWANIA

ŁAPA MOCUJĄCA

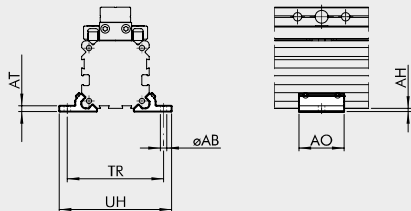
+ = DODACĆ SKOK



Indeks	Ø	ØAB	AH	AO	AT	AU	TR	UH	H	Masa [g]
0950254041	25	5.5	2	19	3	6	32.5	42	226	30
0950324041	32	6.6	3	24	4	7	38	52	284	60
0950404041	40	6.6	3	26	5	8.5	45	63	335	90
0950504041	50	9	6-10	36	6	11	65	86	400	203

Uwagi: pakowane pojedynczo wraz z 2 śrubami

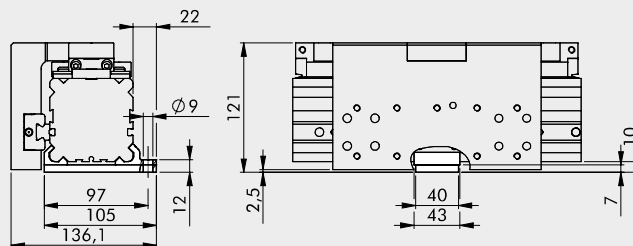
PODPORA POŚREDNIA DLA WERSJI STD I Z PROWADZENIEM „V”



Indeks	Ø	ØAB	AH	AO	AT	TR	UH	Masa [g]
W0950257038	25	5.5	2	28	3.5	60	70	16
W0950327038	32	6.6	3	33	4	73	85	30
W0950407038	40	9	3	38	4.5	90	105	42
W0950507038	50	9	10	43	12	106	122	121

Uwagi: w opakowaniu 2 podpory i 4 śruby dla Ø 25-32-40 oraz 2 podpory, 4 śruby i 2 płytki dla Ø 50

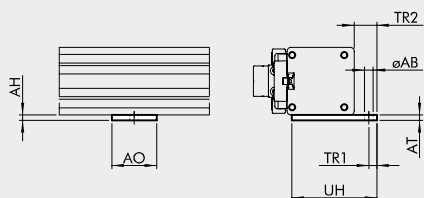
PODPORA POŚREDNIA DLA WERSJI Z PROWADZENIEM TOCZNYM, INDEKS 0950504053



Masa = 132 g

Uwagi: w opakowaniu 1 podpora, 4 śruby trzymające, 3 śruby montażowe, 1 płytka, 2 podpory pośrednie

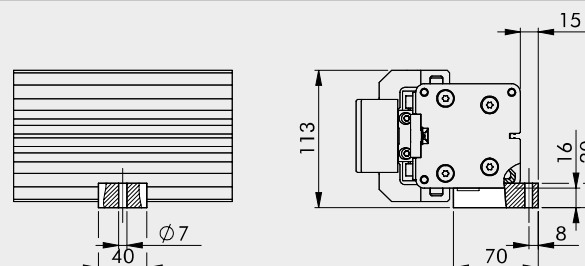
BOCZNA PODPORA POŚREDNIA DLA WERSJI STD I Z PROWADZENIEM TOCZNYM



Code	Ø	ØAB	AH	AO	AT	TR1	TR2	UH	Masa [g]
0950254051	25	5.5	3.5	28	3.5	5	14	57.5	20
0950324051	32	5.5	4	40	4	5	12	61	32
0950404051	40	7	4	40	4	8	16	75	36
0950504051	50	7	10	40	10	8	19	90	101

Uwagi: W komplecie 1 podpora, 2 śruby i 2 płytki

ŚRODKOWA PODPORA BOCZNA DLA WERSJI Z PROWADZENIEM „V” INDEKS 0950504052

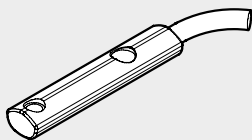


Masa = 162 g

Uwagi: w opakowaniu 1 podpora, 2 śruby, 2 płytki

CZUJNIKI

CZUJNIK ZBLIŻENIOWY

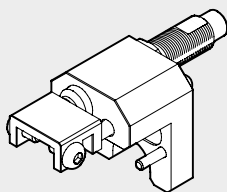


Indeks	Opis
W0952025390	Czujnik Hall NO 2.5 m
W0952225390	Czujnik Hall NO 2.5 m dyn.
W0952029394	Czujnik Hall NO 300 mm M8 dyn.
W0952022180	Czujnik kontaktronowy NO 2.5 m
W0952222180	Czujnik kontaktronowy NO 2.5 m dyn.
W0952028184	Czujnik kontaktronowy NO 300 mm M8 dyn.
W0952125556	Czujnik Hall NO ATEX 2 m
W0952025500*	Czujnik Hall NO HS 2.5 m
W0952029504*	Czujnik Hall NO HS 300 mm M8
W0952022500*	Czujnik kontaktronowy NO HS 2.5 m
W0952128184*	Czujnik kontaktronowy NO HS 300 mm M8

* Stosować gdy standardowe czujniki nie wykrywają magnesu. Dane techniczne na stronie 1-322
Uwagi: pakowane pojedynczo.

AMORTYZACJA HYDRAULICZNA ORAZ OSPRZĘT

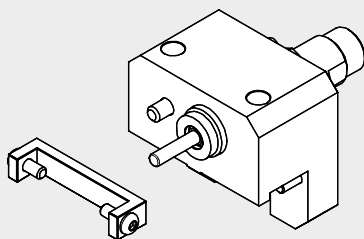
ZESTAW ŚRUBY ZDERZAKOWEJ I AMORTYZATORA



Indeks	Ø	Opis	Masa [g]
0950254013	25	Zestaw śruby z amortyzatorem dla Ø 25	220
0950324013	32	Zestaw śruby z amortyzatorem dla Ø 32	420
0950404013	40	Zestaw śruby z amortyzatorem dla Ø 40	675
0950504013	50	Zestaw śruby z amortyzatorem dla Ø 50	967

Uwagi: komplet zawiera 1 wspornik amortyzatora, 1 amortyzator, 1 nakrętkę amortyzatora, 1 śrubę zderzakową, 1 nakrętkę śruby zderzakowej, 1 zderzak, 2 śruby zderzaka (4 dla średnic ø40 oraz 50).

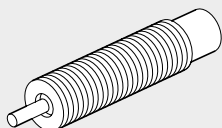
ZESTAW ŚRUBY ZDERZAKOWEJ I AMORTYZATORA DLA WERSJI Z PROWADZENIEM „V”



Indeks	Ø	Opis	Masa [g]
0950504014	50	Zestaw śruby z amortyzatorem dla Ø 50	967

Uwagi: komplet zawiera 1 wspornik amortyzatora, 1 amortyzator, 1 nakrętkę amortyzatora, 1 śrubę zderzakową, 1 nakrętkę śruby zderzakowej, 1 zderzak, 2 śruby blokujące i 4 śruby zderzaka

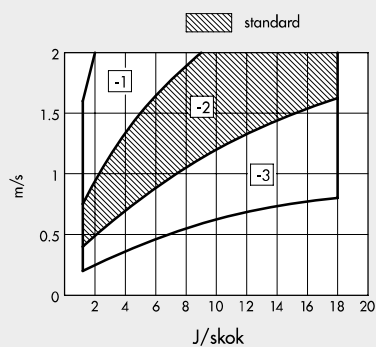
AMORTYZATOR



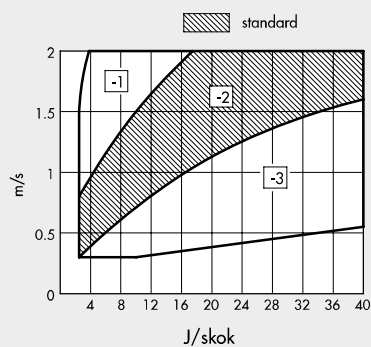
Indeks	Ø	Opis
0950004004	25	Amortyzator ECO25 MC2 + nakrętka M14x1.5
0950004005	32	Amortyzator ECO50 MC2 + nakrętka M20x1.5
0950004006	40-50	Amortyzator ECO100 MF2 + nakrętka M25x1.5

WYKRES POMAGAJĄCY WYBRAĆ PRAWIDŁOWY AMORTYZATOR

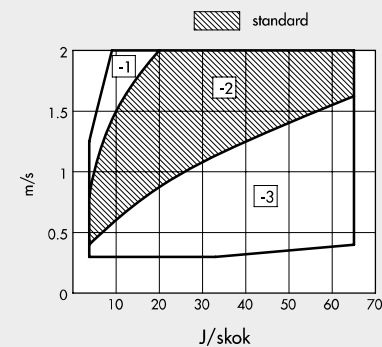
Ø 25



Ø 32

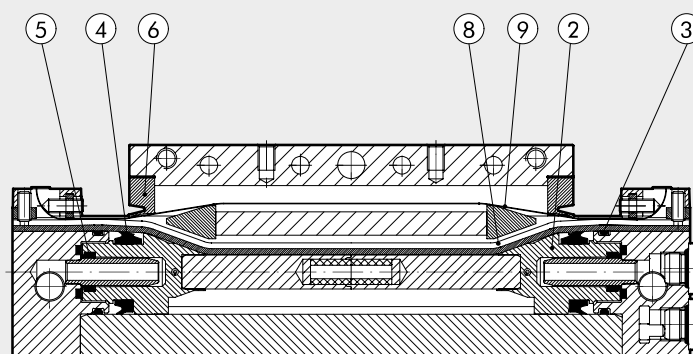


Ø 40-50



Zaznaczone obszary wskazują, że amortyzator pracuje w standardowym zakresie. Pozostałe opcje mogą zostać wybrane w zależności od prędkości [m/s] i maksymalnej siły roboczej [J/skok]. Użyj wykresów zamieszczonych powyżej w celu wybrania właściwego rozwiązania.

CZĘŚCI ZAMIENNE DLA SIŁOWNIKÓW BEZTŁOCZYSKOWYCH SERII PU



ZESTAW ZGARNIACZY poz. 6

Indeks	Ø
0090255025P	25
0090255025P	32
0090405025P	40
0090505025P	50

Uwagi: w zestawie 2 zgarniacze

ZESTAW USZCZELNIŃ poz. 3-4-5

Indeks	Ø
0090255024P	25
0090325024P	32
0090405024P	40
0090505024P	50

Uwagi: w zestawie po 2 uszczelki

ZESTAW TAŚM (wew. i zew.) poz. 8-9

Indeks	Ø
0090256___P	25
0090326___P	32
0090406___P	40
0090506___P	50

Uzupełnić skok 4 cyframi opisującymi skok

ZESTAW TŁOKA poz. 2

Indeks	Ø
0090255009P	25
0090325009P	32
0090405009P	40
0090505009P	50

Uwagi: w zestawie 2 tłoki

NOTATKI